

INFORME PECUÁRIO

NOVOS CANAIS DE ORIGINAÇÃO

Edição N° 1624

18 dezembro, 2018

Principais Indicadores

| | 17-dez-18 | 14-dez-18 | Var (%) |
|--|-----------|-----------|---------|
| Boi Gordo - Ind. Esalq a Vista SP - R\$/@ | 149.90 | 150.55 | -0.43% |
| Bezerro - Ind. Esalq a Vista SP - R\$/Cabeça | 1235.06 | 1248.57 | -1.08% |
| Índice Reposição Boi/Bezerro | 2.00 | 1.99 | 0.66% |
| Traseiro SP - R\$/Kg (Atacado) | 13.57 | 13.56 | 0.07% |
| Dianteiro SP - R\$/Kg (Atacado) | 7.78 | 7.71 | 0.91% |
| Ponta de Agulha SP - R\$/Kg (Atacado) | 8.24 | 8.32 | -0.96% |
| Boi Casado SP - R\$/Kg (Atacado) | 10.62 | 10.60 | 0.19% |
| Boi Casado SP - R\$/Kg (Equiv @) | 159.30 | 159.00 | 0.19% |
| Boi Casado Equiv @ vs Indicador | 1.06 | 1.06 | 0.62% |
| Dólar Comercial R\$ | 3.91 | 3.91 | 0.08% |

Fonte: Cepea/Esalq

| | Cepea | à Vista (R\$) | Var (%) | Prazo (R\$) | Var (%) |
|-------------------|--------|---------------|---------|-------------|---------|
| Araçatuba | 149.05 | 149.05 | -2.31% | 149.80 | -2.31% |
| São J. Rio Preto | 152.20 | 152.20 | 0.20% | 152.96 | 0.20% |
| Bauru / Marília | 148.97 | 148.97 | -0.69% | 149.72 | -0.69% |
| Pres. Prudente | 149.16 | 149.16 | 0.72% | 149.90 | 0.72% |
| Campo Grande | 141.40 | 141.40 | 0.22% | 142.11 | 0.23% |
| Triângulo Mineiro | 146.63 | 146.63 | 0.35% | 147.36 | 0.35% |
| Dourados | 142.33 | 142.33 | 0.53% | 143.04 | 0.52% |
| Goiânia | 143.37 | 143.37 | 0.51% | 144.08 | 0.51% |
| Cuiabá | 131.66 | 131.66 | 0.50% | 132.32 | 0.50% |
| Pará | 132.98 | 132.98 | -0.20% | 133.64 | -0.21% |
| Rondonia | 134.41 | 134.41 | 0.45% | 135.08 | 0.45% |
| Tocantins | 134.90 | 134.90 | 0.11% | 135.57 | 0.10% |
| Colider | 130.35 | 130.35 | 0.06% | 131.00 | 0.06% |
| Rondonópolis | 134.93 | 134.93 | 0.00% | 135.60 | 0.00% |

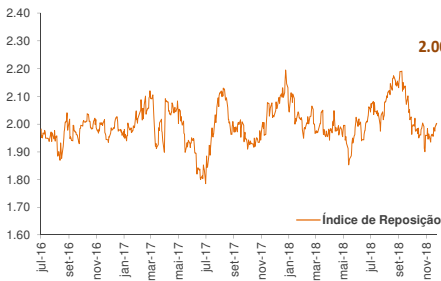
Fonte: Cepea/Esalq

COTAÇÕES BM&F Bovespa PRAÇA - SÃO PAULO

| Mês | R\$/@ | Var (%) |
|--------------|--------|---------|
| Dezembro/18 | 150.95 | 0.00% |
| Janeiro/19 | 152.00 | 0.13% |
| Fevereiro/19 | 152.70 | 0.00% |
| Mai/19 | 151.50 | 0.00% |

Fonte: BM&F Bovespa

Relação de Troca - Bezerro x Boi Gordo



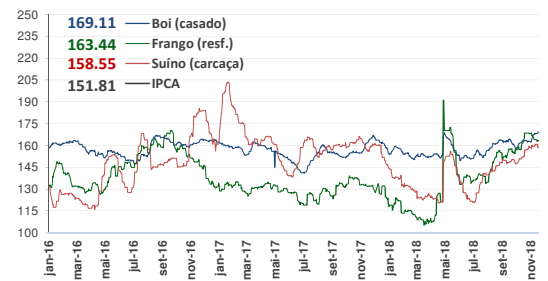
Fonte: Cepea/Secex

Relação de Troca - Sc Milho x @ Boi Gordo



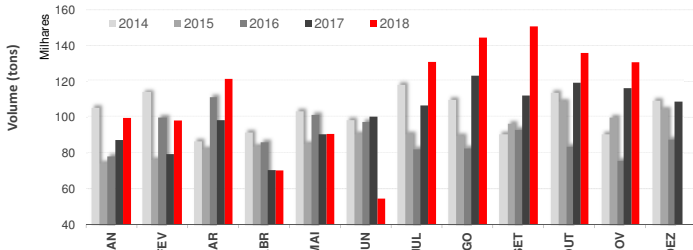
Fonte: Cepea/Secex

Evolução : Boi x Frango x Suíno (Base 100)



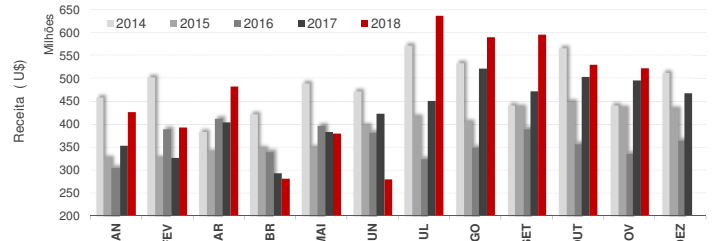
Fonte: Cepea/Secex/ Ibgc

Exportação Brasileira de Carne "In Natura"



Fonte: Cepea/Secex

Receita Exportação Brasileira de Carne "In Natura"



BOI À VISTA EM R\$/@ (MÉDIA DOS ULT. 5 DIAS DO MÊS)

| | JAN | FEV | MAR | ABR | MAI | JUN | JUL | AGO | SET | OUT | NOV | DEZ | MÉDIA | MIN | MAX |
|------|--------|--------|--------|--------|--------|--------|--------|--------|--------|--------|--------|--------|--------|--------|--------|
| 2012 | 99.25 | 96.31 | 94.43 | 94.62 | 92.98 | 92.88 | 89.85 | 92.82 | 96.09 | 96.59 | 96.90 | 96.69 | 94.95 | 89.85 | 99.25 |
| 2013 | 97.62 | 98.01 | 98.83 | 99.79 | 97.93 | 99.88 | 102.27 | 102.42 | 109.32 | 107.89 | 109.14 | 114.65 | 103.15 | 97.62 | 114.65 |
| 2014 | 114.61 | 120.21 | 126.52 | 124.00 | 120.56 | 121.37 | 118.81 | 126.78 | 128.86 | 138.77 | 145.00 | 143.24 | 127.39 | 114.61 | 145.00 |
| 2015 | 143.16 | 143.39 | 147.13 | 149.56 | 146.71 | 144.61 | 140.96 | 142.19 | 144.56 | 149.64 | 148.65 | 148.17 | 145.73 | 140.96 | 149.64 |
| 2016 | 150.87 | 155.73 | 157.64 | 155.54 | 154.96 | 155.91 | 154.39 | 149.14 | 151.82 | 151.27 | 149.65 | 149.64 | 153.05 | 149.14 | 157.64 |
| 2017 | 146.03 | 144.87 | 140.92 | 138.60 | 133.14 | 127.48 | 124.20 | 141.66 | 142.03 | 139.43 | 143.85 | 146.30 | 139.04 | 124.20 | 146.30 |
| 2018 | 145.48 | 146.01 | 143.54 | 141.08 | 141.62 | 139.22 | 143.21 | 146.27 | 151.28 | 147.16 | 147.68 | 149.98 | 145.21 | 139.22 | 151.28 |

BOI À VISTA EM US\$/@ (MÉDIA DOS ULT. 5 DIAS DO MÊS)

| | JAN | FEV | MAR | ABR | MAI | JUN | JUL | AGO | SET | OUT | NOV | DEZ | MÉDIA | MIN | MAX |
|------|-------|-------|-------|-------|-------|-------|-------|-------|-------|-------|-------|-------|-------|-------|-------|
| 2012 | 57.07 | 56.35 | 51.83 | 50.02 | 45.98 | 45.96 | 43.83 | 45.56 | 47.32 | 47.55 | 45.98 | 47.30 | 48.73 | 43.83 | 57.07 |
| 2013 | 49.10 | 49.63 | 49.08 | 49.85 | 45.93 | 46.89 | 44.66 | 43.17 | 49.02 | 48.98 | 46.94 | 48.94 | 47.68 | 43.17 | 49.85 |
| 2014 | 47.24 | 51.52 | 55.91 | 55.63 | 53.84 | 55.11 | 52.41 | 56.61 | 52.55 | 56.77 | 56.64 | 53.93 | 54.01 | 47.24 | 56.77 |
| 2015 | 53.77 | 49.82 | 45.86 | 49.96 | 46.55 | 46.61 | 41.53 | 38.99 | 36.39 | 38.51 | 38.60 | 37.94 | 43.71 | 36.39 | 53.77 |
| 2016 | 37.32 | 39.13 | 44.29 | 45.07 | 43.10 | 48.07 | 47.65 | 45.85 | 47.10 | 46.62 | 44.06 | 45.92 | 44.52 | 37.32 | 48.07 |
| 2017 | 46.70 | 46.77 | 44.48 | 43.33 | 40.76 | 38.54 | 39.66 | 45.01 | 44.83 | 42.55 | 43.88 | 44.27 | 43.40 | 38.54 | 46.77 |
| 2018 | 45.65 | 45.07 | 43.57 | 40.33 | 37.91 | 35.95 | 38.14 | 35.37 | 37.78 | 39.58 | 38.23 | 38.34 | 39.66 | 35.37 | 45.65 |

Fonte: Cepea/Esalq

"O conteúdo deste relatório tem caráter exclusivamente informativo e não pode ser copiado ou distribuído sem a expressa autorização da JBS S.A. A JBS S.A não se responsabiliza por avaliações ou decisões de qualquer natureza, notadamente investimento, tomadas com base no conteúdo deste informativo. Dúvidas, críticas ou sugestões, contatar pelo e-mail boiatermo@jbs.com.br ou telefone (11) 3144-4577. Para não receber mais este informativo, responder com o assunto "remover"."