



vacina, patrão!

Será que vc tá perdendo  ? 

 **AVA**
AÇÃO VACINANDO NO ALVO

CONEXÃO JBS

TÉCNICAS DE

APRESENTAÇÃO

TÉCNICAS DE APRESENTAÇÃO

UMA APRESENTAÇÃO DE SUCESSO SEMPRE SEGUE 3 PASSOS:




ANTES

tudo o que você precisa fazer como **preparação** para a apresentação



APRESENTAÇÃO

como você pode atuar **durante** a apresentação



CONCLUSÃO

como você pode **terminar** a apresentação



TÉCNICAS DE APRESENTAÇÃO

ANTES

tudo o que você precisa fazer como **preparação** para a apresentação



Agende um horário e avise todos



Defina um tempo máximo de apresentação e treine para que sua fala fique dentro desse período



O local escolhido tem lugar para todos se acomodarem?



O computador deve ser testado para garantir que esteja funcionando perfeitamente (incluindo a tela e o som)



Telão e projetor também devem ser testados (caso haja)



Caso você não use computador, projetor, nem telão para essa apresentação, baixe e imprima o Guia disponível no site e distribua a todos os participantes, para que possam acompanhar cada item



Você vai distribuir papel e caneta para anotações?

TÉCNICAS DE APRESENTAÇÃO

APRESENTAÇÃO

como você pode atuar **durante** a apresentação

CONQUISTE A ATENÇÃO DA PLATEIA



Defina regras

Diga que o momento **exige atenção e concentração de todos**

Comece falando **qual o objetivo** do encontro, para deixar as coisas claras

TÉCNICAS DE APRESENTAÇÃO

APRESENTAÇÃO

como você pode atuar **durante** a apresentação

GARANTA A ATENÇÃO DA PLATEIA



Conheça sua plateia, pense em como falar, que palavras usar para que compreendam melhor os temas da apresentação

Vá direto ao ponto: "Estamos aqui hoje para falar sobre técnicas para aplicação da vacina contra aftosa".

Evite ler: você deve conhecer todo o conteúdo antes

Mostre que **você conhece** o assunto que está falando

Observe a reação do público e adapte-se: se perderem a atenção, mude o tom de voz

Mantenha-se **sempre firme**, com energia

Conte um caso no meio da apresentação para ilustrar uma ideia. Algo que traga os conceitos para mais próximo do dia a dia dos funcionários

Treine para fazer a melhor apresentação possível

TÉCNICAS DE APRESENTAÇÃO

CONCLUSÃO

como você pode **terminar** a apresentação



Conclua com um **resumo** do que foi falado

Pergunte o **que acharam** e se têm dúvidas

Pode pedir para algumas pessoas **resumirem** o que foi falado pra garantir que entenderam

As pessoas absorvem mais conhecimento quando sabem o **porquê** de estarem fazendo alguma coisa, não apenas o **como**.

vacina, peão!

Você tá fazendo certo? 🤠



**VACINANDO CERTO,
TODO MUNDO GANHA.**

